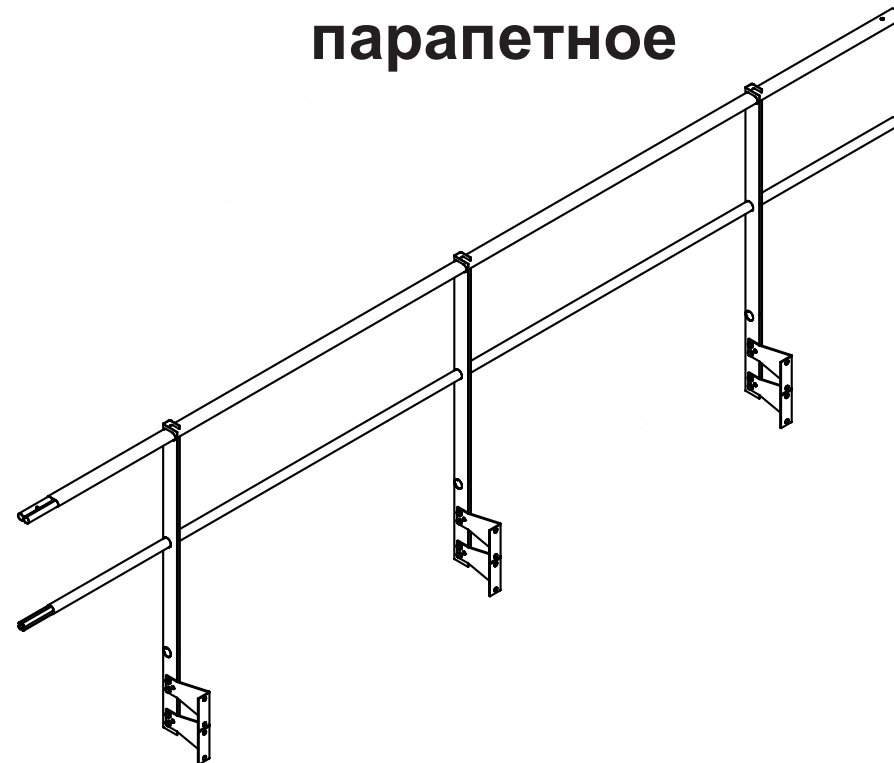



Ограждение кровельное парапетное предназначено для установки на плоские кровли. Устанавливаются по периметру и предотвращают падение людей.

Ограждение кровельное 3000x1200мм VEGAlite парапетное




Цвет ограждения


RAL 6005
зеленый



RAL 8017
коричневый



RAL 3005
вишневый



Упаковщик _____

Дата _____

ИНСТРУКЦИЯ ПО МОНТАЖУ ОГРАЖДЕНИЯ ПАРАПЕТНОГО VEGALITE

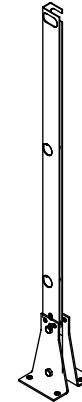
Сборка стойки ограждения при боковом креплении



1. При боковой установке парапетного ограждения опоры устанавливаются одна под другой.
2. Фиксируются при помощи болтов и гаек к стойке.
3. Закрепляются к бетонному ограждению изнутри так, чтоб высота верхней трубы составляла на менее той, которая соответствует СНиПу.

1

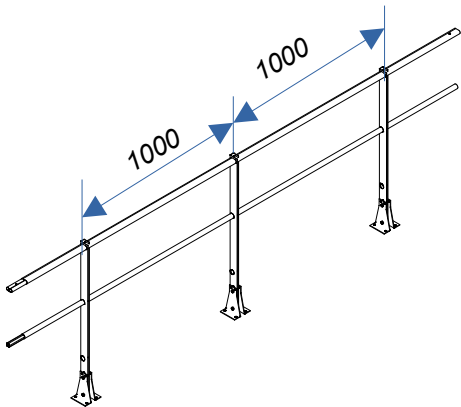
Сборка стойки ограждения при боковом креплении



1. При вертикальной установке парапетного ограждения опоры выставляются симметрично относительно стойки напротив друг друга.
2. Фиксируются при помощи болтов и гаек к стойке и между собой.
3. Закрепляются к бетонному ограждению изнутри так, чтоб высота верхней трубы составляла на менее той, которая соответствует СНиПу.

2

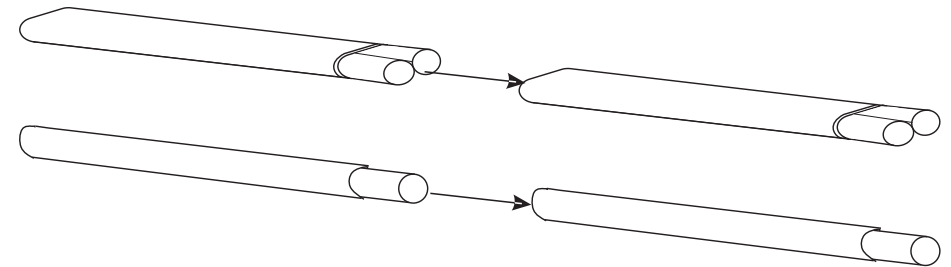
Сборка ограждения парапетного



1. Опоры устанавливаются на расстояние приблизительно 1000мм друг от друга.
2. Монтируются трубы и фиксируются к опорам при помощи саморезов

3

Соединение труб нескольких ограждений



5. Соединение нескольких Ограждений кровельных VEGALite осуществляется с помощью фальц-замков.

4